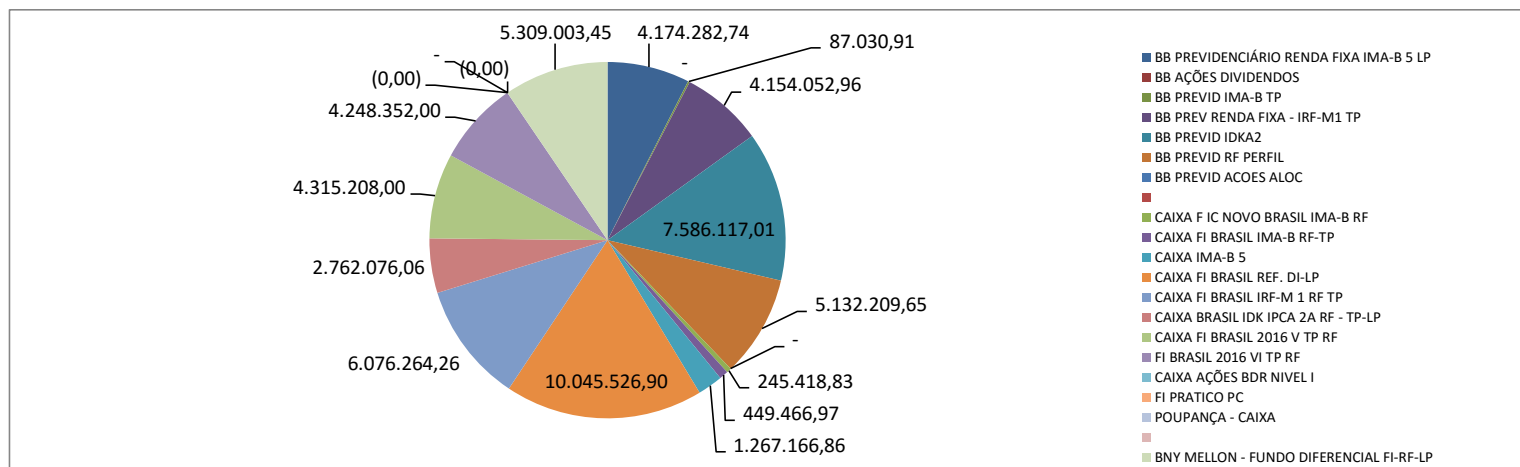
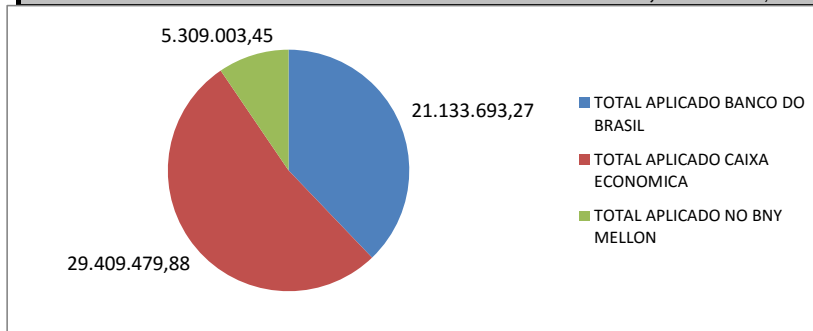


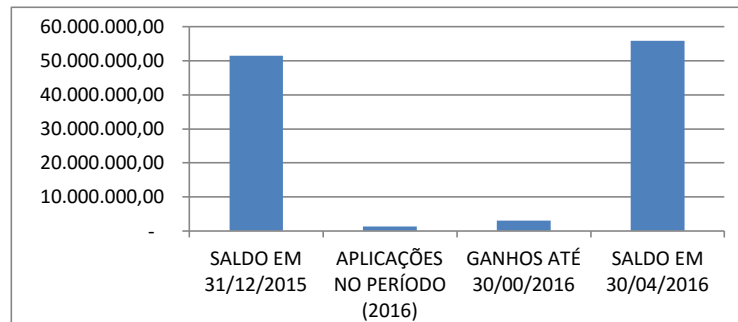
INSTITUTO DE PREVIDÊNCIA DO MUNICÍPIO DE JARU							
Av: Rio Branco, 1252 - Centro - Jaru/RO - Fone: (69)3521-1774 - jaru.previ@hotmail.com - jaruprevi@gmail.com site:www.jaruprevi.ro.gov.br							
Composição da Carteira de Investimentos do JARU-PREVI							
Posição referente ao mês Abril/2016							
item	Nome do fundo de investimento	Enquadramento Legal Resol. 3.922/2010- CMN	% Máximo Legal P/ Aplicação		Saldo Atual	(% ) Aplicado	
			CVM 3.922/10	PL DO RPPS		CVM 3.922/10	CVM 3.922/10
1	BB PREVIDENCIÁRIO RENDA FIXA IMA-B 5 LP	CVM 3.922/10 Art.7º III	80%	100%	4.174.282,74	7,47%	7,47%
2	BB AÇÕES DIVIDENDOS	CVM 3.922/10 Art. 8 III	15%	100%	-	0,00%	0,00%
3	BB PREVID IMA-B TP	CVM 3.922/10 Art.7º I-b	100%	100%	87.030,91	0,16%	0,16%
4	BB PREV RENDA FIXA - IRF-M1 TP	CVM 3.922/10 Art.7º I-b	100%	100%	4.154.052,96	7,44%	7,44%
5	BB PREVID IDKA2	CVM 3.922/10 Art.7º I-b	100%	100%	7.586.117,01	13,58%	13,58%
6	BB PREVID RF PERFIL	CVM 3.922/10 Art.7º IV	30%	20%	5.132.209,65	9,19%	9,19%
7	BB PREVID ACOES ALOC	CVM 3.922/10 Art. 8 III	15%	100%	-	0,00%	0,00%
8	CAIXA F IC NOVO BRASIL IMA-B RF	0	80%	20%	245.418,83	0,44%	0,44%
9	CAIXA FI BRASIL IMA-B RF-TP	CVM 3.922/10 Art.7º I-b	100%	100%	449.466,97	0,80%	0,80%
10	CAIXA IMA-B 5	CVM 3.922/10 Art.7º III	80%	100%	1.267.166,86	2,27%	2,27%
11	CAIXA FI BRASIL REF. DI-LP	CVM 3.922/10 Art.7º IV	30%	20%	10.045.526,90	17,99%	17,99%
12	CAIXA FI BRASIL IRF-M 1 RF TP	CVM 3.922/10 Art.7º I-b	100%	100%	6.076.264,26	10,88%	10,88%
13	CAIXA BRASIL IDK IPCA 2A RF - TP-LP	CVM 3.922/10 Art.7º I-b	100%	100%	2.762.076,06	4,95%	4,95%
14	CAIXA FI BRASIL 2016 V TP RF	CVM 3.922/10 Art.7º I-b	100%	100%	4.315.208,00	7,73%	7,73%
15	FI BRASIL 2016 VI TP RF	CVM 3.922/10 Art.7º I-b	100%	100%	4.248.352,00	7,61%	7,61%
16	CAIXA AÇÕES BDR NIVEL I	CVM 3.922/10 Art.8º III	30%	100%	(0,00)	0,00%	0,00%
17	FI PRATICO PC				-	0,00%	0,00%
18	POUPANÇA - CAIXA	CVM 3.922/10 Art.7º V	20%	20%	(0,00)	0,00%	0,00%
19	BNY MELLON - FUNDO DIFERENCIAL FI-RF-LP	CVM 3.922/10 Art.7º III	80%	20%	5.309.003,45	9,51%	9,51%
<b>TOTAL</b>					<b>55.852.176,60</b>	<b>100,00%</b>	<b>100,00%</b>



RESUMO POR INSTITUIÇÃO FINANCEIRA		%
TOTAL APLICADO BANCO DO BRASIL	21.133.693,27	37,84%
TOTAL APLICADO CAIXA ECONOMICA	29.409.479,88	52,66%
TOTAL APLICADO NO BNY MELLON	5.309.003,45	9,51%
<b>SOMA</b>	<b>55.852.176,60</b>	<b>100,00%</b>



EVOLUÇÃO DAS APLICAÇÕES NO ANO (2016)		
HISTÓRICO	VALOR	%
SALDO EM 31/12/2015	51.467.532,89	92,15%
APLICAÇÕES NO PERÍODO (2016)	1.362.835,85	2,44%
GANHOS ATÉ 30/00/2016	3.021.807,86	5,61%
<b>SALDO EM 30/04/2016</b>	<b>55.852.176,60</b>	<b>100,00%</b>
<b>META ATUARIAL IPCA + 6% - (2016)</b>	<b>14,40%</b>	<b>14,40%</b>
<b>GANHOS ACUCULADOS NO ANO</b>		<b>5,61%</b>
<b>SALDO DA META ANUAL (OBJETIVO ATÉ 31/12/2016)</b>		<b>8,79%</b>



EVOLUÇÃO DAS APLICAÇÕES NO MÊS (01/2016)		
HISTÓRICO	VALOR	%
SALDO EM 31/03/2016	54.684.178,81	97,91%
APLICAÇÕES NO MÊS	430.000,00	0,77%
GANHOS NO MÊS	737.997,79	1,32%
<b>SALDO EM 30/04//2016</b>	<b>55.852.176,60</b>	<b>100,00%</b>
<b>META ATUARIAL IPCA + 6%</b>		<b>1,03%</b>
<b>GANHO NO MÊS</b>		<b>1,32%</b>
<b>DIFERENÇA: META X RESULTADO</b>		<b>0,29%</b>

MÊS	META ATUARIAL		RESULTADO	
	MÊS	ACUMULADO	MÊS	ACUMULADO
1	1,20%	1,20%	1,87%	1,87%
2	1,20%	2,40%	1,21%	3,08%
3	1,20%	3,60%	1,20%	4,28%
4	1,20%	4,80%	1,33%	5,61%
5	1,20%	6,00%		5,61%
6	1,20%	7,20%		5,61%
7	1,20%	8,40%		5,61%
8	1,20%	9,60%		5,61%
9	1,20%	10,80%		5,61%
10	1,20%	12,00%		5,61%
11	1,20%	13,20%		5,61%
12	1,20%	14,40%		5,61%
<b>SOMA</b>	<b>14,40%</b>	<b>14,40%</b>	<b>5,61%</b>	<b>5,61%</b>

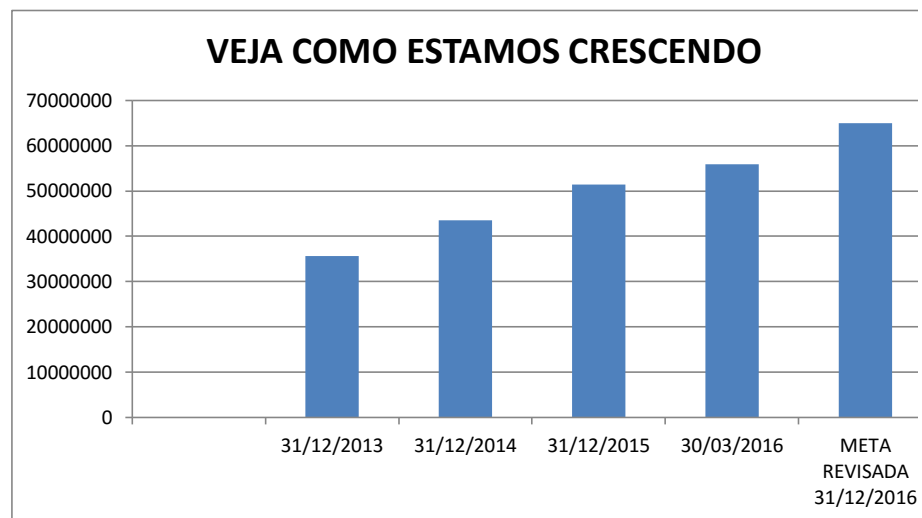
## RESUMO POR APLICAÇÃO

item	Nome do fundo de investimento	Enquadramento Legal Resol. 3.922/2010- CMN	% Máximo Legal P/ Aplicação	Saldo Atual	(%) Aplicado
<b>1 - RENDA FIXA - 100%</b>					
<b>1.1 - TÍTULOS DO TESOURO NACIONAL - (FUNDOS 100 TP - IMA OU IDKA)</b>					
1	BB PREVID IMA-B TP	CVM 3.922/10 Art.7º I-b	100%	87.030,91	0,16%
2	CAIXA FI BRASIL IMA-B RF-TP	CVM 3.922/10 Art.7º I-b	100%	449.466,97	0,80%
3	CAIXA F IC NOVO BRASIL IMA-B RF	CVM 3.922/10 Art.7º I-b	100%	245.418,83	0,44%
4	CAIXA FI BRASIL 2016 V TP RF	CVM 3.922/10 Art.7º I-b	100%	4.315.208,00	7,73%
5	CAIXA FI BRASIL 2016 VI TP RF	CVM 3.922/10 Art.7º I-b	100%	4.248.352,00	7,61%
	<b>TOTAL IIMA-B</b>			<b>9.345.476,71</b>	<b>16,73%</b>
6	CAIXA BRASIL IDK IPCA 2A RF - TP-LP	CVM 3.922/10 Art.7º I-b	100%	2.762.076,06	4,95%
7	BB PREVID IDKA2	CVM 3.922/10 Art.7º I-b	100%	7.586.117,01	13,58%
	<b>TOTAL IDKA2</b>			<b>10.348.193,07</b>	<b>18,53%</b>
8	BB PREV RENDA FIXA - IRF-M1 TP	CVM 3.922/10 Art.7º I-b	100%	4.154.052,96	7,44%
9	CAIXA FI BRASIL IRF-M 1 RF TP	CVM 3.922/10 Art.7º I-b	100%	6.076.264,26	10,88%
	<b>TOTAL IRFM1</b>			<b>10.230.317,22</b>	<b>18,32%</b>
	<b>TOTAL</b>			<b>29.923.987,00</b>	<b>53,58%</b>
<b>1.2 - FUNDOS REFERENCIADOS - IMA OU IDKA</b>					
<b>1.2.1- RENDA FIXA (CRÉDITO PRIVADO)</b>					
9	BNY MELLON - FUNDO DIFERENCIAL FI-RF-LP	CVM 3.922/10 Art.7º III	80%	5.309.003,45	9,51%
10	BB PREVIDENCIÁRIO RENDA FIXA IMA-B 5 LP	CVM 3.922/10 Art.7º III	80%	4.174.282,74	7,47%
11	CAIXA IMA-B 5	CVM 3.922/10 Art.7º III	80%	1.267.166,86	2,27%
	SOMA			10.750.453,05	19,25%
<b>1.2.1- RENDA FIXA CDI (IMA OU IDKA)</b>					
12	BB PREVID RF PERFIL	CVM 3.922/10 Art.7º IV	20%	5.132.209,65	9,19%
13	CAIXA FI BRASIL REF. DI-LP	CVM 3.922/10 Art.7º IV	20%	10.045.526,90	17,99%
	SOMA			15.177.736,55	27,17%
	<b>TOTAL</b>			<b>25.928.189,60</b>	<b>46,42%</b>
14	POUPANÇA - CAIXA	CVM 3.922/10 Art.7º V	20%	(0,00)	0,00%
	<b>TOTAL - RENDA FIXA</b>			<b>55.852.176,60</b>	<b>100,00%</b>
<b>2 - APLICAÇÃO RENDA VARIÁVEL - 30%</b>					
15	BB AÇÕES DIVIDENDOS	CVM 3.922/10 Art.8º III	15%	-	0,00%
16	BB PREVID ACOES ALOC	CVM 3.922/10 Art.8º III	15%	-	0,00%
	<b>TOTAL</b>			<b>-</b>	<b>0,00%</b>
	<b>TOTAL</b>			<b>55.852.176,60</b>	<b>100,00%</b>

RESUMO GANHOS E PERDAS	VALOR
GANHOS	3.021.807,86
PERDAS	-

<b>LIQUIDO</b>	<b>3.021.807,86</b>
----------------	---------------------

<b>CRESCIMENTO DAS APLICAÇÕES FINANCEIRAS</b>	
<b>SALDO DAS APLICAÇÕES EM:</b>	<b>VALOR</b>
31/12/2013	35.612.262,15
31/12/2014	43.478.422,83
31/12/2015	51.467.532,89
30/03/2016	55.852.176,60
<b>META REVISADA 31/12/2016</b>	<b>65.000.000,00</b>





DIFERENÇA ACUMULADA
0,67%
0,68%
0,68%
0,81%
-0,39%
-1,59%
-2,79%
-3,99%
-5,19%
-6,39%
-7,59%
-8,79%
<b>-8,79%</b>



