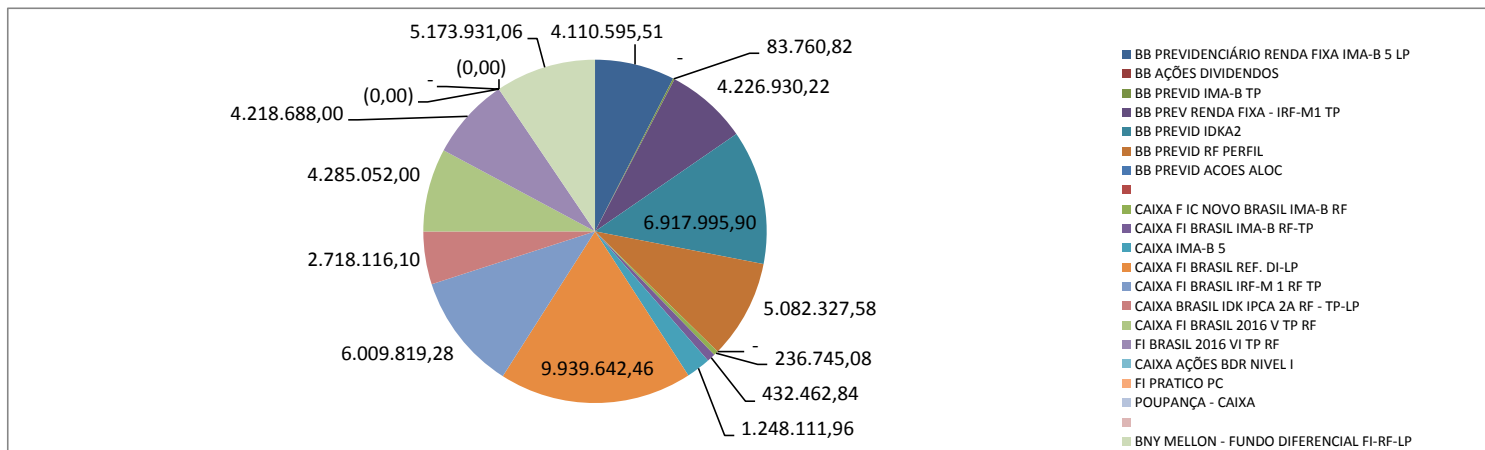
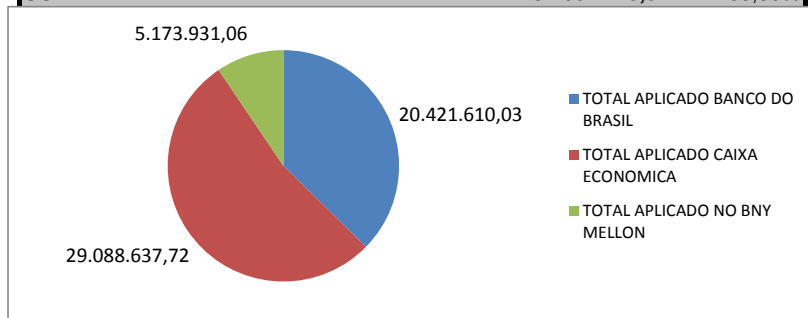


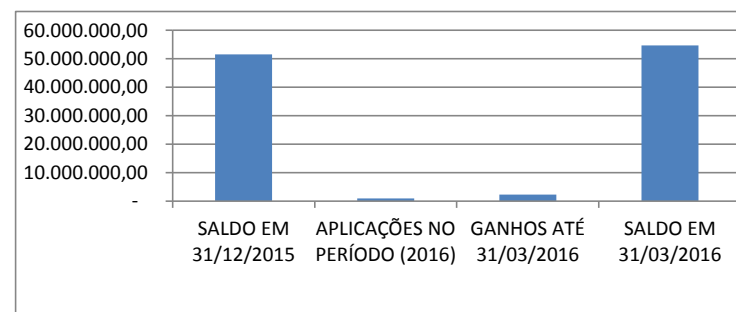
| <b>INSTITUTO DE PREVIDÊNCIA DO MUNICÍPIO DE JARU</b>                                                                                      |                                         |                                            |                             |            |                      |                |                |
|-------------------------------------------------------------------------------------------------------------------------------------------|-----------------------------------------|--------------------------------------------|-----------------------------|------------|----------------------|----------------|----------------|
| Av: Rio Branco, 1252 - Centro - Jaru/RO - Fone: (69)3521-1774 - jaru.previ@hotmail.com - jaruprevi@gmail.com site:www.jaruprevi.ro.gov.br |                                         |                                            |                             |            |                      |                |                |
| Composição da Carteira de Investimentos do JARU-PREVI                                                                                     |                                         |                                            |                             |            |                      |                |                |
| Posição referente ao mês Março/2016                                                                                                       |                                         |                                            |                             |            |                      |                |                |
| item                                                                                                                                      | Nome do fundo de investimento           | Enquadramento Legal Resol. 3.922/2010- CMN | % Máximo Legal P/ Aplicação |            | Saldo Atual          | (% ) Aplicado  |                |
|                                                                                                                                           |                                         |                                            | CVM 3.922/10                | PL DO RPPS |                      | CVM 3.922/10   | CVM 3.922/10   |
| 1                                                                                                                                         | BB PREVIDENCIÁRIO RENDA FIXA IMA-B 5 LP | CVM 3.922/10 Art.7º III                    | 80%                         | 100%       | 4.110.595,51         | 7,52%          | 7,52%          |
| 2                                                                                                                                         | BB AÇÕES DIVIDENDOS                     | CVM 3.922/10 Art. 8 III                    | 15%                         | 100%       | -                    | 0,00%          | 0,00%          |
| 3                                                                                                                                         | BB PREVID IMA-B TP                      | CVM 3.922/10 Art.7º I-b                    | 100%                        | 100%       | 83.760,82            | 0,15%          | 0,15%          |
| 4                                                                                                                                         | BB PREV RENDA FIXA - IRF-M1 TP          | CVM 3.922/10 Art.7º I-b                    | 100%                        | 100%       | 4.226.930,22         | 7,73%          | 7,73%          |
| 5                                                                                                                                         | BB PREVID IDKA2                         | CVM 3.922/10 Art.7º I-b                    | 100%                        | 100%       | 6.917.995,90         | 12,65%         | 12,65%         |
| 6                                                                                                                                         | BB PREVID RF PERFIL                     | CVM 3.922/10 Art.7º IV                     | 30%                         | 20%        | 5.082.327,58         | 9,29%          | 9,29%          |
| 7                                                                                                                                         | BB PREVID ACOES ALOC                    | CVM 3.922/10 Art. 8 III                    | 15%                         | 100%       | -                    | 0,00%          | 0,00%          |
| 8                                                                                                                                         | CAIXA F IC NOVO BRASIL IMA-B RF         | 0                                          | 80%                         | 20%        | 236.745,08           | 0,43%          | 0,43%          |
| 9                                                                                                                                         | CAIXA FI BRASIL IMA-B RF-TP             | CVM 3.922/10 Art.7º I-b                    | 100%                        | 100%       | 432.462,84           | 0,79%          | 0,79%          |
| 10                                                                                                                                        | CAIXA IMA-B 5                           | CVM 3.922/10 Art.7º III                    | 80%                         | 100%       | 1.248.111,96         | 2,28%          | 2,28%          |
| 11                                                                                                                                        | CAIXA FI BRASIL REF. DI-LP              | CVM 3.922/10 Art.7º IV                     | 30%                         | 20%        | 9.939.642,46         | 18,18%         | 18,18%         |
| 12                                                                                                                                        | CAIXA FI BRASIL IRF-M 1 RF TP           | CVM 3.922/10 Art.7º I-b                    | 100%                        | 100%       | 6.009.819,28         | 10,99%         | 10,99%         |
| 13                                                                                                                                        | CAIXA BRASIL IDK IPCA 2A RF - TP-LP     | CVM 3.922/10 Art.7º I-b                    | 100%                        | 100%       | 2.718.116,10         | 4,97%          | 4,97%          |
| 14                                                                                                                                        | CAIXA FI BRASIL 2016 V TP RF            | CVM 3.922/10 Art.7º I-b                    | 100%                        | 100%       | 4.285.052,00         | 7,84%          | 7,84%          |
| 15                                                                                                                                        | FI BRASIL 2016 VI TP RF                 | CVM 3.922/10 Art.7º I-b                    | 100%                        | 100%       | 4.218.688,00         | 7,71%          | 7,71%          |
| 16                                                                                                                                        | CAIXA AÇÕES BDR NIVEL I                 | CVM 3.922/10 Art.8º III                    | 30%                         | 100%       | (0,00)               | 0,00%          | 0,00%          |
| 17                                                                                                                                        | FI PRATICO PC                           |                                            |                             |            | -                    | 0,00%          | 0,00%          |
| 18                                                                                                                                        | POUPANÇA - CAIXA                        | CVM 3.922/10 Art.7º V                      | 20%                         | 20%        | (0,00)               | 0,00%          | 0,00%          |
| 19                                                                                                                                        | BNY MELLON - FUNDO DIFERENCIAL FI-RF-LP | CVM 3.922/10 Art.7º III                    | 80%                         | 20%        | 5.173.931,06         | 9,46%          | 9,46%          |
| <b>TOTAL</b>                                                                                                                              |                                         |                                            |                             |            | <b>54.684.178,81</b> | <b>100,00%</b> | <b>100,00%</b> |



| RESUMO POR INSTITUIÇÃO FINANCEIRA |                      |                | % |
|-----------------------------------|----------------------|----------------|---|
| TOTAL APLICADO BANCO DO BRASIL    | 20.421.610,03        | 37,34%         |   |
| TOTAL APLICADO CAIXA ECONOMICA    | 29.088.637,72        | 53,19%         |   |
| TOTAL APLICADO NO BNY MELLON      | 5.173.931,06         | 9,46%          |   |
| <b>SOMA</b>                       | <b>54.684.178,81</b> | <b>100,00%</b> |   |



| EVOLUÇÃO DAS APLICAÇÕES NO ANO (2016)                |                      |                |
|------------------------------------------------------|----------------------|----------------|
| HISTORICO                                            | VALOR                | %              |
| SALDO EM 31/12/2015                                  | 51.467.532,89        | 94,12%         |
| APLICAÇÕES NO PERÍODO (2016)                         | 932.835,85           | 1,71%          |
| GANHOS ATÉ 31/03/2016                                | 2.283.810,07         | 4,28%          |
| <b>SALDO EM 31/03/2016</b>                           | <b>54.684.178,81</b> | <b>100,00%</b> |
| <b>META ATUARIAL IPCA + 6% - (2016)</b>              | <b>14,40%</b>        | <b>14,40%</b>  |
| <b>GANHOS ACUCULADOS NO ANO</b>                      |                      | <b>4,28%</b>   |
| <b>SALDO DA META ANUAL (OBJETIVO ATÉ 31/12/2016)</b> |                      | <b>10,12%</b>  |



| EVOLUÇÃO DAS APLICAÇÕES NO MÊS (01/2016) |                      |                |
|------------------------------------------|----------------------|----------------|
| HISTORICO                                | VALOR                | %              |
| SALDO EM 28/02/2016                      | 53.167.122,97        | 97,23%         |
| APLICAÇÕES NO MÊS                        | 859.975,92           | 1,57%          |
| GANHOS NO MÊS                            | 657.079,92           | 1,20%          |
| <b>SALDO EM 31/03/2016</b>               | <b>54.684.178,81</b> | <b>100,00%</b> |
| <b>META ATUARIAL IPCA + 6%</b>           |                      | <b>1,03%</b>   |
| <b>GANHO NO MÊS</b>                      |                      | <b>1,20%</b>   |
| <b>DIFERENÇA: META X RESULTADO</b>       |                      | <b>0,17%</b>   |

| MÊS         | META ATUARIAL |               | RESULTADO    |              | DIFERENÇA ACUMULADA |
|-------------|---------------|---------------|--------------|--------------|---------------------|
|             | MÊS           | ACUMULADO     | MÊS          | ACUMULADO    |                     |
| 1           | 1,20%         | 1,20%         | 1,87%        | 1,87%        | 0,67%               |
| 2           | 1,20%         | 2,40%         | 1,21%        | 3,08%        | 0,68%               |
| 3           | 1,20%         | 3,60%         | 1,20%        | 4,28%        | 0,68%               |
| 4           | 1,20%         | 4,80%         |              | 4,28%        | -0,52%              |
| 5           | 1,20%         | 6,00%         |              | 4,28%        | -1,72%              |
| 6           | 1,20%         | 7,20%         |              | 4,28%        | -2,92%              |
| 7           | 1,20%         | 8,40%         |              | 4,28%        | -4,12%              |
| 8           | 1,20%         | 9,60%         |              | 4,28%        | -5,32%              |
| 9           | 1,20%         | 10,80%        |              | 4,28%        | -6,52%              |
| 10          | 1,20%         | 12,00%        |              | 4,28%        | -7,72%              |
| 11          | 1,20%         | 13,20%        |              | 4,28%        | -8,92%              |
| 12          | 1,20%         | 14,40%        |              | 4,28%        | -10,12%             |
| <b>SOMA</b> | <b>14,40%</b> | <b>14,40%</b> | <b>4,28%</b> | <b>4,28%</b> | <b>-10,12%</b>      |

## RESUMO POR APLICAÇÃO

| item                                                                     | Nome do fundo de investimento           | Enquadramento Legal Resol. 3.922/2010- CMN | % Máximo Legal P/ Aplicação | Saldo Atual          | (%) Aplicado   |
|--------------------------------------------------------------------------|-----------------------------------------|--------------------------------------------|-----------------------------|----------------------|----------------|
| <b>1 - RENDA FIXA - 100%</b>                                             |                                         |                                            |                             |                      |                |
| <b>1.1 - TÍTULOS DO TESOURO NACIONAL - (FUNDOS 100 TP - IMA OU IDKA)</b> |                                         |                                            |                             |                      |                |
| 1                                                                        | BB PREVID IMA-B TP                      | CVM 3.922/10 Art.7º I-b                    | 100%                        | 83.760,82            | 0,15%          |
| 2                                                                        | CAIXA FI BRASIL IMA-B RF-TP             | CVM 3.922/10 Art.7º I-b                    | 100%                        | 432.462,84           | 0,79%          |
| 3                                                                        | CAIXA F IC NOVO BRASIL IMA-B RF         | CVM 3.922/10 Art.7º I-b                    | 100%                        | 236.745,08           | 0,43%          |
| 4                                                                        | CAIXA FI BRASIL 2016 V TP RF            | CVM 3.922/10 Art.7º I-b                    | 100%                        | 4.285.052,00         | <b>7,84%</b>   |
| 5                                                                        | CAIXA FI BRASIL 2016 VI TP RF           | CVM 3.922/10 Art.7º I-b                    | 100%                        | 4.218.688,00         | <b>7,71%</b>   |
| <b>TOTAL IMA-B</b>                                                       |                                         |                                            |                             | <b>9.256.708,74</b>  | <b>16,93%</b>  |
| 6                                                                        | CAIXA BRASIL IDK IPCA 2A RF - TP-LP     | CVM 3.922/10 Art.7º I-b                    | 100%                        | 2.718.116,10         | 4,97%          |
| 7                                                                        | BB PREVID IDKA2                         | CVM 3.922/10 Art.7º I-b                    | 100%                        | 6.917.995,90         | 12,65%         |
| <b>TOTAL IDKA2</b>                                                       |                                         |                                            |                             | <b>9.636.112,00</b>  | <b>17,62%</b>  |
| 8                                                                        | BB PREV RENDA FIXA - IRF-M1 TP          | CVM 3.922/10 Art.7º I-b                    | 100%                        | 4.226.930,22         | 7,73%          |
| 9                                                                        | CAIXA FI BRASIL IRF-M 1 RF TP           | CVM 3.922/10 Art.7º I-b                    | 100%                        | 6.009.819,28         | 10,99%         |
| <b>TOTAL IRFM1</b>                                                       |                                         |                                            |                             | <b>10.236.749,50</b> | <b>18,72%</b>  |
| <b>TOTAL</b>                                                             |                                         |                                            |                             | <b>29.129.570,24</b> | <b>53,27%</b>  |
| <b>1.2 - FUNDOS REFERENCIADOS - IMA OU IDKA</b>                          |                                         |                                            |                             |                      |                |
| <b>1.2.1- RENDA FIXA (CRÉDITO PRIVADO)</b>                               |                                         |                                            |                             |                      |                |
| 9                                                                        | BNY MELLON - FUNDO DIFERENCIAL FI-RF-LP | CVM 3.922/10 Art.7º III                    | 80%                         | 5.173.931,06         | 9,46%          |
| 10                                                                       | BB PREVIDENCIÁRIO RENDA FIXA IMA-B 5 LP | CVM 3.922/10 Art.7º III                    | 80%                         | 4.110.595,51         | 7,52%          |
| 11                                                                       | CAIXA IMA-B 5                           | CVM 3.922/10 Art.7º III                    | 80%                         | 1.248.111,96         | 2,28%          |
| SOMA                                                                     |                                         |                                            |                             | 10.532.638,53        | <b>19,26%</b>  |
| <b>1.2.1- RENDA FIXA CDI (IMA OU IDKA)</b>                               |                                         |                                            |                             |                      |                |
| 12                                                                       | BB PREVID RF PERFIL                     | CVM 3.922/10 Art.7º IV                     | 20%                         | 5.082.327,58         | 9,29%          |
| 13                                                                       | CAIXA FI BRASIL REF. DI-LP              | CVM 3.922/10 Art.7º IV                     | 20%                         | 9.939.642,46         | 18,18%         |
| SOMA                                                                     |                                         |                                            |                             | 15.021.970,04        | <b>27,47%</b>  |
| <b>TOTAL</b>                                                             |                                         |                                            |                             | <b>25.554.608,57</b> | <b>46,73%</b>  |
| 14                                                                       | POUPANÇA - CAIXA                        | CVM 3.922/10 Art.7º V                      | 20%                         | (0,00)               | <b>0,00%</b>   |
| <b>TOTAL - RENDA FIXA</b>                                                |                                         |                                            |                             | <b>54.684.178,81</b> | <b>100,00%</b> |
| <b>2 - APLICAÇÃO RENDA VARIÁVEL - 30%</b>                                |                                         |                                            |                             |                      |                |
| 15                                                                       | BB AÇÕES DIVIDENDOS                     | CVM 3.922/10 Art.8º III                    | 15%                         | -                    | <b>0,00%</b>   |
| 16                                                                       | BB PREVID ACOES ALOC                    | CVM 3.922/10 Art.8º III                    | 15%                         | -                    | <b>0,00%</b>   |
| <b>TOTAL</b>                                                             |                                         |                                            |                             | <b>-</b>             | <b>0,00%</b>   |
| <b>TOTAL</b>                                                             |                                         |                                            |                             | <b>54.684.178,81</b> | <b>100,00%</b> |

| RESUMO GANHOS E PERDAS | VALOR               |
|------------------------|---------------------|
| GANHOS                 | 2.283.810,07        |
| PERDAS                 | -                   |
| <b>LIQUIDO</b>         | <b>2.283.810,07</b> |

VEJA COMO ESTAMOS CRESCENDO

| <b>CRESCIMENTO DAS APLICAÇÕES FINANCEIRAS</b> |                      |
|-----------------------------------------------|----------------------|
| <b>SALDO DAS APLICAÇÕES EM:</b>               | <b>VALOR</b>         |
| 31/12/2013                                    | 35.612.262,15        |
| 31/12/2014                                    | 43.478.422,83        |
| 31/12/2015                                    | 51.467.532,89        |
| 31/03/2016                                    | 54.684.178,81        |
| <b>META REVISADA 31/12/2016</b>               | <b>65.000.000,00</b> |

