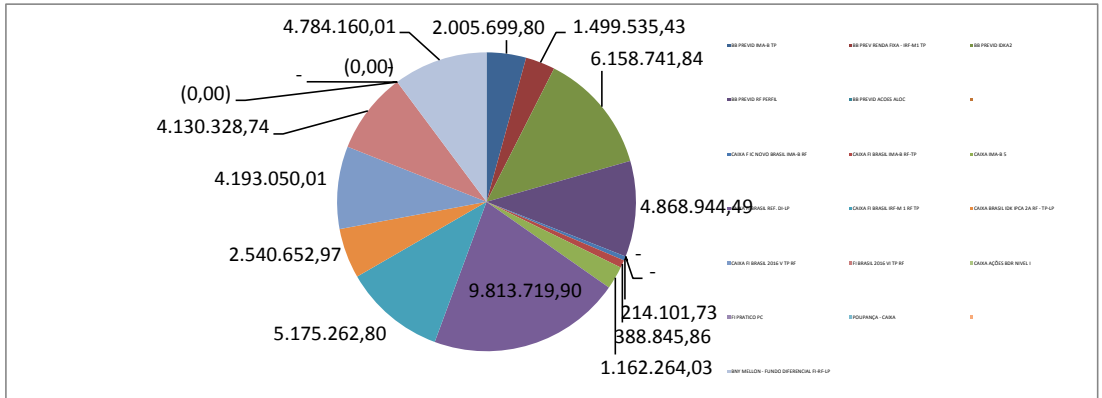
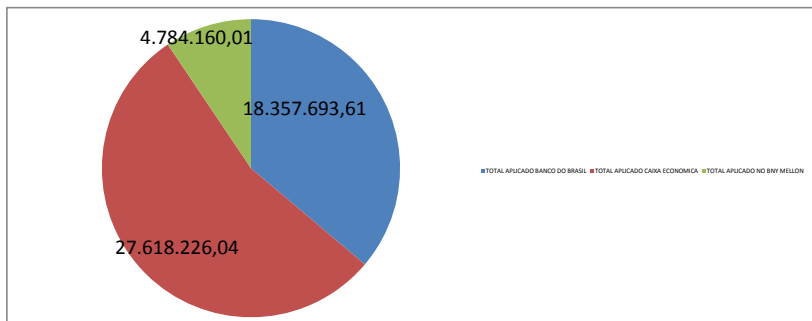


INSTITUTO DE PREVIDÊNCIA DO MUNICÍPIO DE JARU
Av: Rio Branco, 1252 - Centro - Jaru/RO - Fone: (69)3521-1774 - jaru.previ@hotmail.com - jaruprevi@gmail.com site:www.jaruprevi.ro.gov.br
 Composição da Carteira de Investimentos do JARU-PREVI
 Posição referente ao mês de Novembro/2015

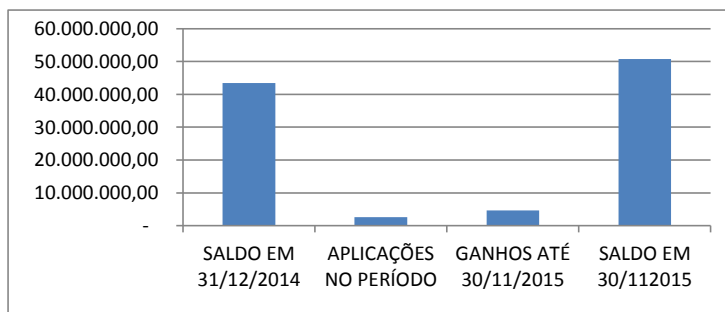
item	Nome do fundo de investimento	Enquadramento Legal Resol. 3.922/2010- CMN	% Máximo Legal P/ Aplicação		Saldo Atual	(%) Aplicado	
			CVM 3.922/10	PL DO RPPS		CVM 3.922/10	CVM 3.922/10
1	BB PREVIDENCIÁRIO RENDA FIXA IMA-B 5 LP	CVM 3.922/10 Art.7º III	80%	100%	3.824.772,05	7,54%	7,54%
2	BB AÇÕES DIVIDENDOS	CVM 3.922/10 Art. 8 III	15%	100%	-	0,00%	0,00%
3	BB PREVID IMA-B TP	CVM 3.922/10 Art.7º I-b	100%	100%	2.005.699,80	3,95%	3,95%
4	BB PREV RENDA FIXA - IRF-M1 TP	CVM 3.922/10 Art.7º I-b	100%	100%	1.499.535,43	2,95%	2,95%
5	BB PREVID IDKA2	CVM 3.922/10 Art.7º I-b	100%	100%	6.158.741,84	12,13%	12,13%
6	BB PREVID RF PERFIL	CVM 3.922/10 Art.7º IV	30%	20%	4.868.944,49	9,59%	9,59%
7	BB PREVID ACOES ALOC	CVM 3.922/10 Art. 8 III	15%	100%	-	0,00%	0,00%
8	CAIXA F IC NOVO BRASIL IMA-B RF	0	80%	20%	214.101,73	0,42%	0,42%
9	CAIXA FI BRASIL IMA-B RF-TP	CVM 3.922/10 Art.7º I-b	100%	100%	388.845,86	0,77%	0,77%
10	CAIXA IMA-B 5	CVM 3.922/10 Art.7º III	80%	100%	1.162.264,03	2,29%	2,29%
11	CAIXA FI BRASIL REF. DI-LP	CVM 3.922/10 Art.7º IV	30%	20%	9.813.719,90	19,33%	19,33%
12	CAIXA FI BRASIL IRF-M 1 RF TP	CVM 3.922/10 Art.7º I-b	100%	100%	5.175.262,80	10,20%	10,20%
13	CAIXA BRASIL IDK IPCA 2A RF - TP-LP	CVM 3.922/10 Art.7º I-b	100%	100%	2.540.652,97	5,01%	5,01%
14	CAIXA FI BRASIL 2016 V TP RF	CVM 3.922/10 Art.7º I-b	100%	100%	4.193.050,01	8,26%	8,26%
15	FI BRASIL 2016 VI TP RF	CVM 3.922/10 Art.7º I-b	100%	100%	4.130.328,74	8,14%	8,14%
16	CAIXA AÇÕES BDR NIVEL I	CVM 3.922/10 Art.8º III	30%	100%	(0,00)	0,00%	0,00%
17	FI PRATICO PC				-	0,00%	0,00%
18	POUPANÇA - CAIXA	CVM 3.922/10 Art.7º V	20%	20%	(0,00)	0,00%	0,00%
19	BNY MELLON - FUNDO DIFERENCIAL FI-RF-LP	CVM 3.922/10 Art.7º III	80%	20%	4.784.160,01	9,43%	9,43%
TOTAL					50.760.079,66	100,00%	100,00%



RESUMO POR INSTITUIÇÃO FINANCEIRA			%
TOTAL APLICADO BANCO DO BRASIL	18.357.693,61	36,17%	
TOTAL APLICADO CAIXA ECONOMICA	27.618.226,04	54,41%	
TOTAL APLICADO NO BNY MELLON	4.784.160,01	9,43%	
SOMA	50.760.079,66	100,00%	



ANO (2014)		
HISTORICO	VALOR	%
SALDO EM 31/12/2014	43.478.422,83	85,65%
APLICAÇÕES NO PERÍODO	2.616.628,26	5,15%
GANHOS ATÉ 30/11/2015	4.665.028,57	9,83%
SALDO EM 30/11/2015	50.760.079,66	100,00%
META ATUARIAL IPCA + 6% - (2015)		12,36%
GANHOS ACUCULADOS NO ANO		9,83%
SALDO DA META ANUAL (OBJETIVO ATÉ 31/12)		2,53%



EVOLUÇÃO DAS APLICAÇÕES NO MÊS (10/2015)		
HISTORICO	VALOR	%
SALDO EM 31/10/2015	50.211.357,36	98,92%
APLICAÇÕES NO MÊS	135.547,22	0,27%
GANHOS NO MÊS	413.175,08	0,81%
SALDO EM 31/10/2015	50.760.079,66	100,00%

META ATUARIAL IPCA + 6%	1,03%
GANHO NO MÊS	0,81%
DIFERENÇA: META X RESULTADO	-0,22%

COMPARATIVO MENSAL					
MÊS	META ATUARIAL		RESULTADO		DIFERENÇA ACUMULADA
	MÊS	ACUMULADO	MÊS	ACUMULADO	
1	1,03%	1,03%	1,28%	1,28%	0,25%
2	1,03%	2,06%	0,84%	2,12%	0,06%
3	1,03%	3,09%	0,78%	2,90%	-0,19%
4	1,03%	4,12%	1,00%	3,90%	-0,22%
5	1,03%	5,15%	1,29%	5,19%	0,04%
6	1,03%	6,18%	0,83%	6,02%	-0,16%
7	1,03%	7,21%	1,05%	7,07%	-0,14%
8	1,03%	8,24%	-0,30%	6,77%	-1,47%
9	1,03%	9,27%	0,50%	7,27%	-2,00%
10	1,03%	10,30%	1,75%	9,02%	-1,28%
11	1,03%	11,33%	0,81%	9,83%	-1,50%
12	1,03%	12,36%			
SOMA	12,36%	12,36%	9,83%	9,83%	-2,53%

RESUMO POR APLICAÇÃO

item	Nome do fundo de investimento	Enquadramento Legal Resol. 3.922/2010- CMN	% Máximo Legal P/ Aplicação	Saldo Atual	(%) Aplicado
1 - RENDA FIXA - 100%					
1.1 - TÍTULOS DO TESOUREIRO NACIONAL - (FUNDOS 100 TP - IMA OU IDKA)					
1	BB PREVID IMA-B TP	CVM 3.922/10 Art.7º I-b	100%	2.005.699,80	3,95%
2	CAIXA FI BRASIL IMA-B RF-TP	CVM 3.922/10 Art.7º I-b	100%	388.845,86	0,77%
3	CAIXA F IC NOVO BRASIL IMA-B RF	CVM 3.922/10 Art.7º I-b	100%	214.101,73	0,42%
4	CAIXA FI BRASIL 2016 V TP RF	CVM 3.922/10 Art.7º I-b	100%	4.193.050,01	8,26%
5	CAIXA FI BRASIL 2016 VI TP RF	CVM 3.922/10 Art.7º I-b	100%	4.130.328,74	8,14%
	TOTAL IIMA-B			10.932.026,14	21,54%
6	CAIXA BRASIL IDK IPCA 2A RF - TP-LP	CVM 3.922/10 Art.7º I-b	100%	2.540.652,97	5,01%
7	BB PREVID IDKA2	CVM 3.922/10 Art.7º I-b	100%	6.158.741,84	12,13%
	TOTAL IDKA2			8.699.394,81	17,14%
8	BB PREV RENDA FIXA - IRF-M1 TP	CVM 3.922/10 Art.7º I-b	100%	1.499.535,43	2,95%
9	CAIXA FI BRASIL IRF-M 1 RF TP	CVM 3.922/10 Art.7º I-b	100%	5.175.262,80	10,20%
	TOTAL IRFM1			6.674.798,23	13,15%
	TOTAL			26.306.219,18	51,82%
1.2 - FUNDOS REFERENCIADOS - IMA OU IDKA					
1.2.1- RENDA FIXA (CRÉDITO PRIVADO)					
9	BNY MELLON - FUNDO DIFERENCIAL FI-RF-LP	CVM 3.922/10 Art.7º III	80%	4.784.160,01	9,43%
10	BB PREVIDENCIÁRIO RENDA FIXA IMA-B 5 LP	CVM 3.922/10 Art.7º III	80%	3.824.772,05	7,54%
11	CAIXA IMA-B 5	CVM 3.922/10 Art.7º III	80%	1.162.264,03	2,29%
	SOMA			9.771.196,09	19,25%
1.2.1- RENDA FIXA CDI (IMA OU IDKA)					
12	BB PREVID RF PERFIL	CVM 3.922/10 Art.7º IV	20%	4.868.944,49	9,59%
13	CAIXA FI BRASIL REF. DI-LP	CVM 3.922/10 Art.7º IV	20%	9.813.719,90	19,33%
	SOMA			14.682.664,39	28,93%
	TOTAL			24.453.860,48	48,18%
14	POUPANÇA - CAIXA	CVM 3.922/10 Art.7º V	20%	(0,00)	0,00%
	TOTAL - RENDA FIXA			50.760.079,66	100,00%
2 - APLICAÇÃO RENDA VARIÁVEL - 30%					
15	BB AÇÕES DIVIDENDOS	CVM 3.922/10 Art.8º III	15%	-	0,00%
16	BB PREVID ACOES ALOC	CVM 3.922/10 Art.8º III	15%	-	0,00%
	TOTAL			-	0,00%
	TOTAL			50.760.079,66	100,00%